

COMMENT UTILISER LA BORNE DE RECHARGE ILO ?

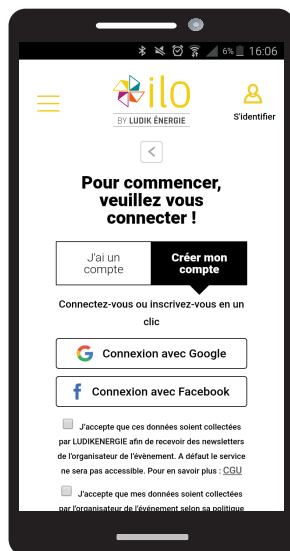
1

Télécharger l'application
'ILO by Ludik Energie'



2

Ouvrir l'application
et se connecter/s'inscrire
avec Google ou Facebook




3

Activer le bluetooth,
brancher le câble USB et
pédaler jusqu'à ce que
la 1^{ère} LED s'allume




4

Sélectionner
la borne ILO utilisée



5

Cliquer sur «OK c'est parti»
pour démarrer le défi



6

Pédaler et générer
des Watt.heures



Besoin d'aide pour utiliser les bornes ILO ?

assistance@ilo-energie.com

